

組立説明

おもちゃ収納棚

商品コード：WF293018AAA

無償部品交換 保証期間：1年

この度は当商品をお買い上げいただき、誠にありがとうございます。

ご使用前に、この取り扱い・組立説明書を最後までお読みのうえ、正しい使い方で末永くご愛用ください。

なお、この説明書はいつでもご覧いただけるように大切に保管いただきますようお願い申し上げます。

【組み立てる前に】 ①組み立て場所を確保し、順番通りに組み立てる。 ②部品を確認する。③用意していただくもの（手袋、床に保護用ダンボールを敷く）。

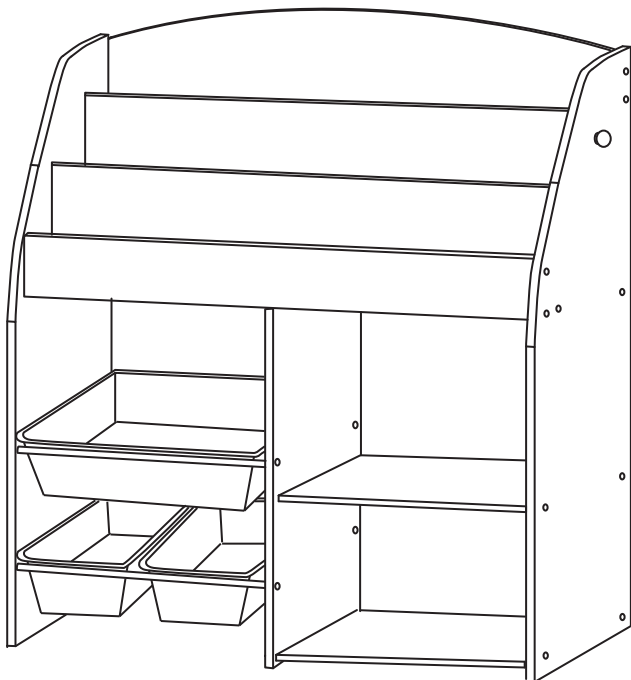
【組み立てのコツ】 ねじは最初からきつく締めない※最初からねじをきつく締めると他のねじ穴の位置が合わず、組み立てできません。また、全体の歪みの原因になります。

【点検】 ねじは定期的に点検し、緩んでいるときはしっかり締めてください。（2ヵ月に一度が目安です）

【お願い】 製品および梱包材を廃棄する際は、お住まいの自治体の取り決めに従ってください。


天災などの不可抗力やお客様のお取り扱い上の不注意、不当な修理、改造による故障、破損に対する保証は致しかねます。

完成図



組立て部品

※部品の欠品や破損があった場合は、【商品コード】、【下記の部品番号】と【部品名】をお知らせください。



組立て 部品



①(サイドフレーム)×1



②(サイドフレーム)×1



③×1



④×2
(木ダボもう取付けられた)



⑤×1



⑥×3



⑦×1



⑧×1




⑨×1



⑩×1



⑪×2



⑫×4




大きな箱 X1



小さい箱 X2



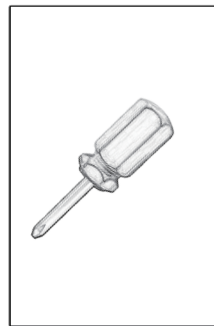
ネジa×22



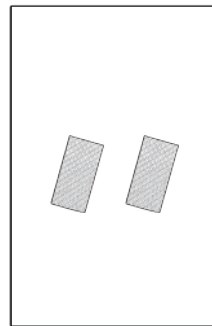
ナットb×22




ネジc×9



ドライバー



滑り止めx6



ネジ隠しシール

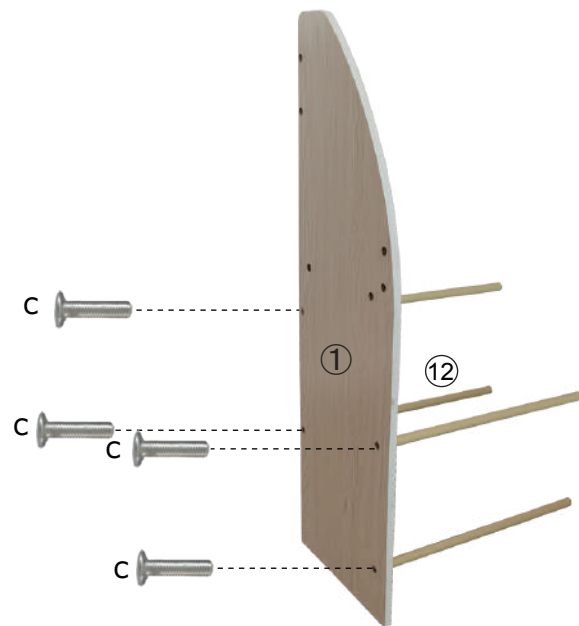


転倒防止セットx1



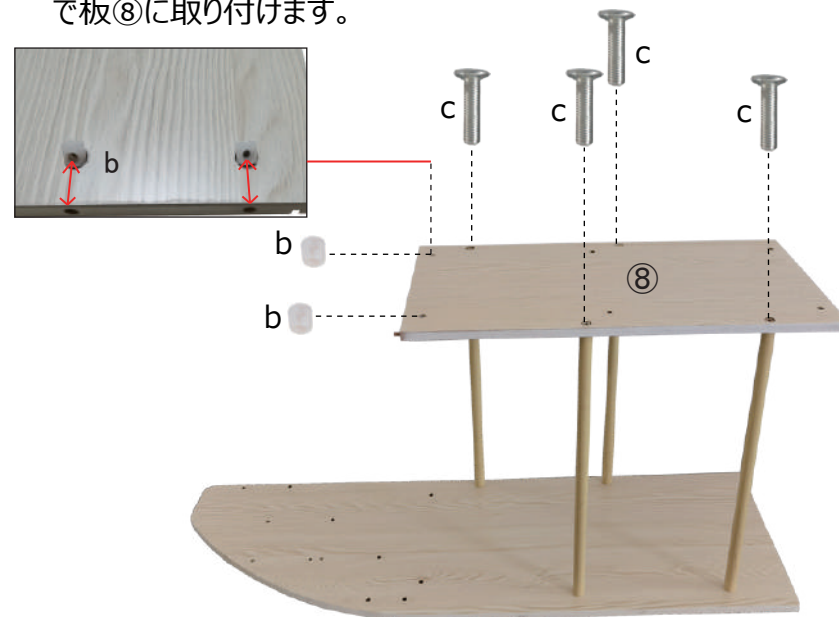
フックx1

1. 部品⑫をネジcで部品①に取り付けます。



①*1 ネジc*4 ⑫*4

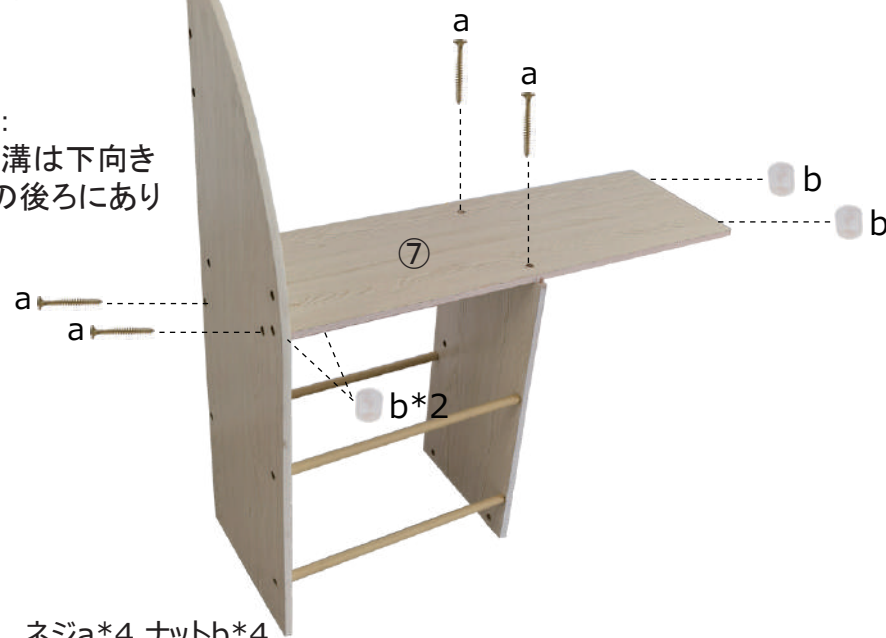
2. まず、板⑧にナットb（穴向き注意）を取り付けて、部品⑫をネジcで板⑧に取り付けます。



⑧*1 ナットb*4 ネジc*2

3. まず、板⑦にナットb（穴向き注意）を取り付けて、板⑦をネジaで板①と板⑧に取り付けます。

ご注意：
板⑦の溝は下向きで、右の後ろにあります。

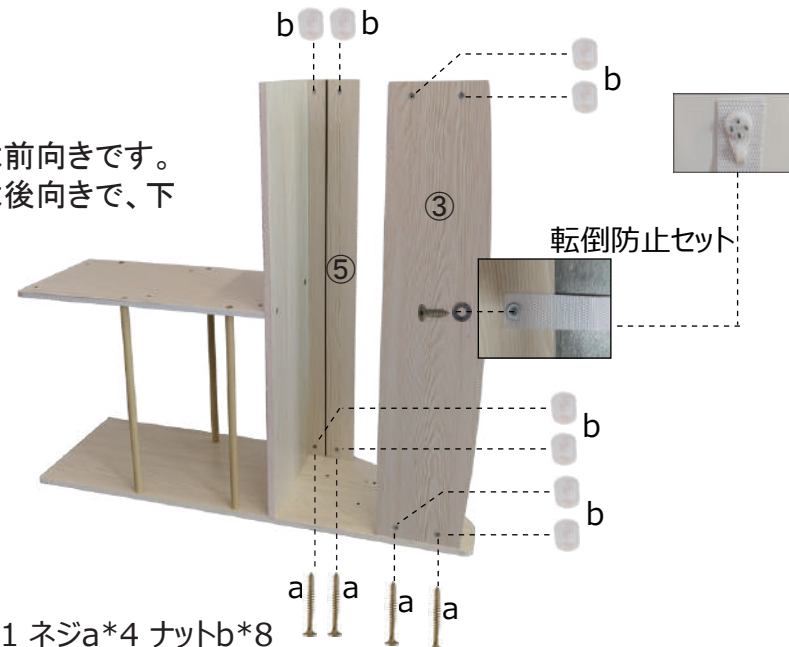


⑦*1 ネジa*4 ナットb*4

4. まず、板③と板⑤にナットb（穴向き注意）を取り付けて、板③と板⑤をネジaで板①に取り付けます。そして、板③に転倒防止セットを取り付けます。

ご注意：

板③の溝は前向きです。
板⑤の溝は後向きで、下に
あります。



③*1 ⑤*1 ネジa*4 ナットb*8

5.まず、板④の一端の木ダボを板①に差し込みます。そして、板⑥を溝に挿し込みます。

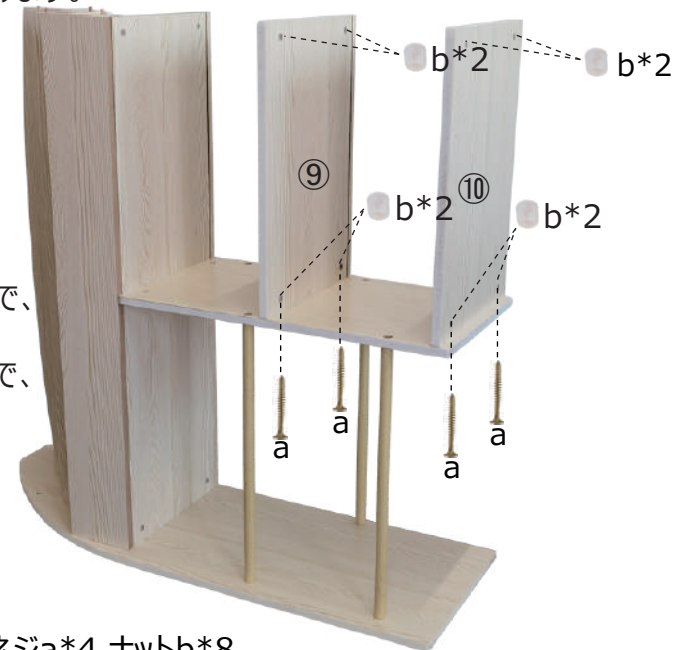
ご注意：
板④の溝がやや下にあるのは前向きです。
板④の溝がやや中央にあるのは後向きです。



④*2 ⑥*3

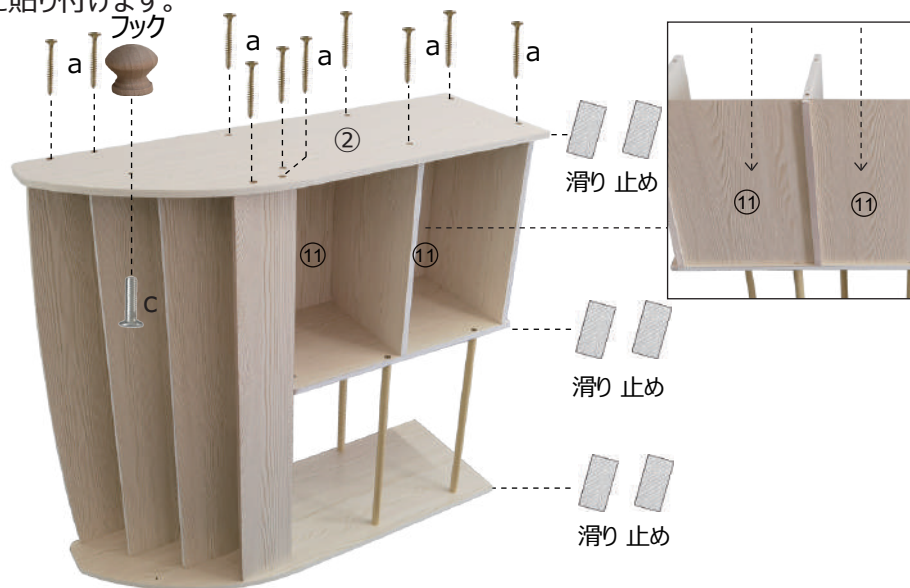
6.まず、板⑨と板⑩にナットb（穴向き注意）を取り付けて、板⑨と板⑩をネジaで板⑧に取り付けます。

ご注意：
板⑨の穴は下向きで、溝が後向きです。
板⑩の溝が上向きで、後にあります。



⑨*1 ⑩*1 ネジa*4 ナットb*8

7. まず、板⑪を板⑦、板⑨と板⑩の溝に挿し込みます。後は、ネジaで板②を板③⑤⑦⑨⑩に取り付けます。そして、フックをネジcで板②に取り付けます。最後、滑り止めを足に貼り付けます。



②*1 ⑪*2 ネジa*10 ネジc*1 フック*1



警告

1. 本来の用途以外には使用しないでください。けがの原因になります。
2. 三歳以下の子供は使用禁止です。
3. ラックを固定せずに移動すると物の飛び出しや落下になり、けがの原因になります。
4. 火気や暖房器具のそばで使用しないでください。
5. 商品の組立は十分な場所を確保し、2人で行ってください。
6. 耐荷重の範囲内で使用してください。
7. 分解や改造をしないでください。破損やけがをすることがあります。
8. 異常を発見したまま使わないでください。本体が壊れてけがをすることがあります。
9. 稀に商品に破損、ささくれ、バリ等がある場合がございます。お組立の際に、手袋を着用し、けがにされないように、お気をつけて組立をお願い致します。また、商品のお組立等につきましては、お客様の自己責任を行ってください。お組立やご使用等によってお客様が損害等を受けた場合でも、当店は一切責任を負いません。上記に限らず、製品本体の問題ではなく、商品の購入・不適切なご使用から生じた損害に対して、当社はその責任（金銭的補償等）を負う事が出来かねます。この点について、ご理解の程お願い申し上げます。