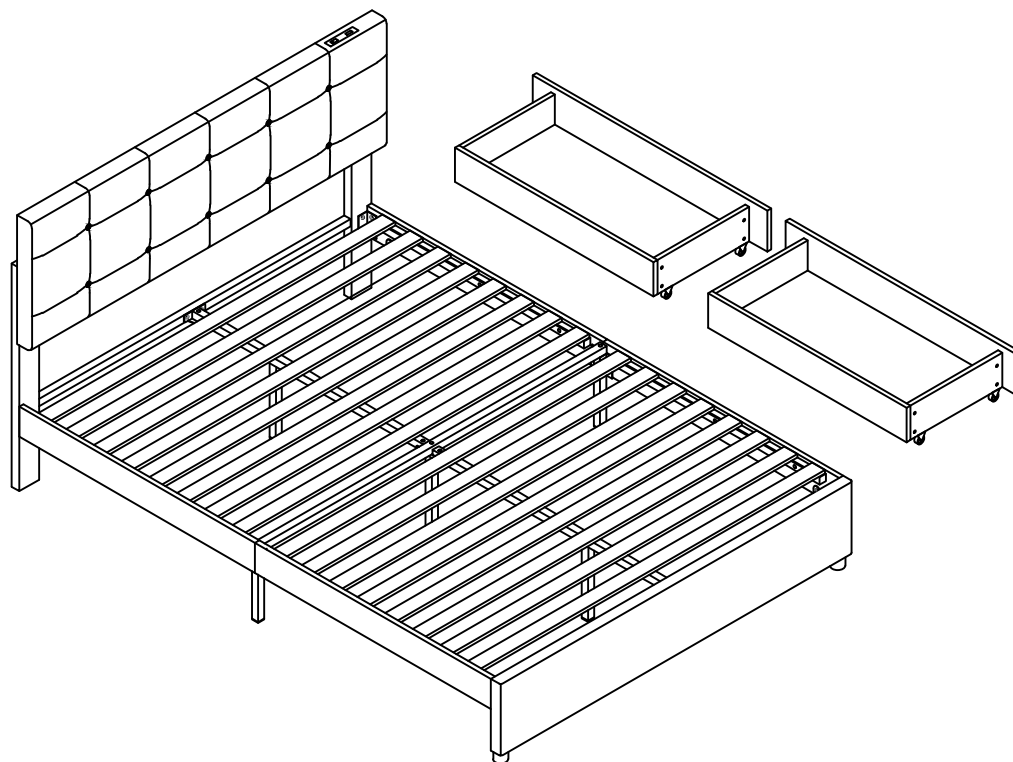
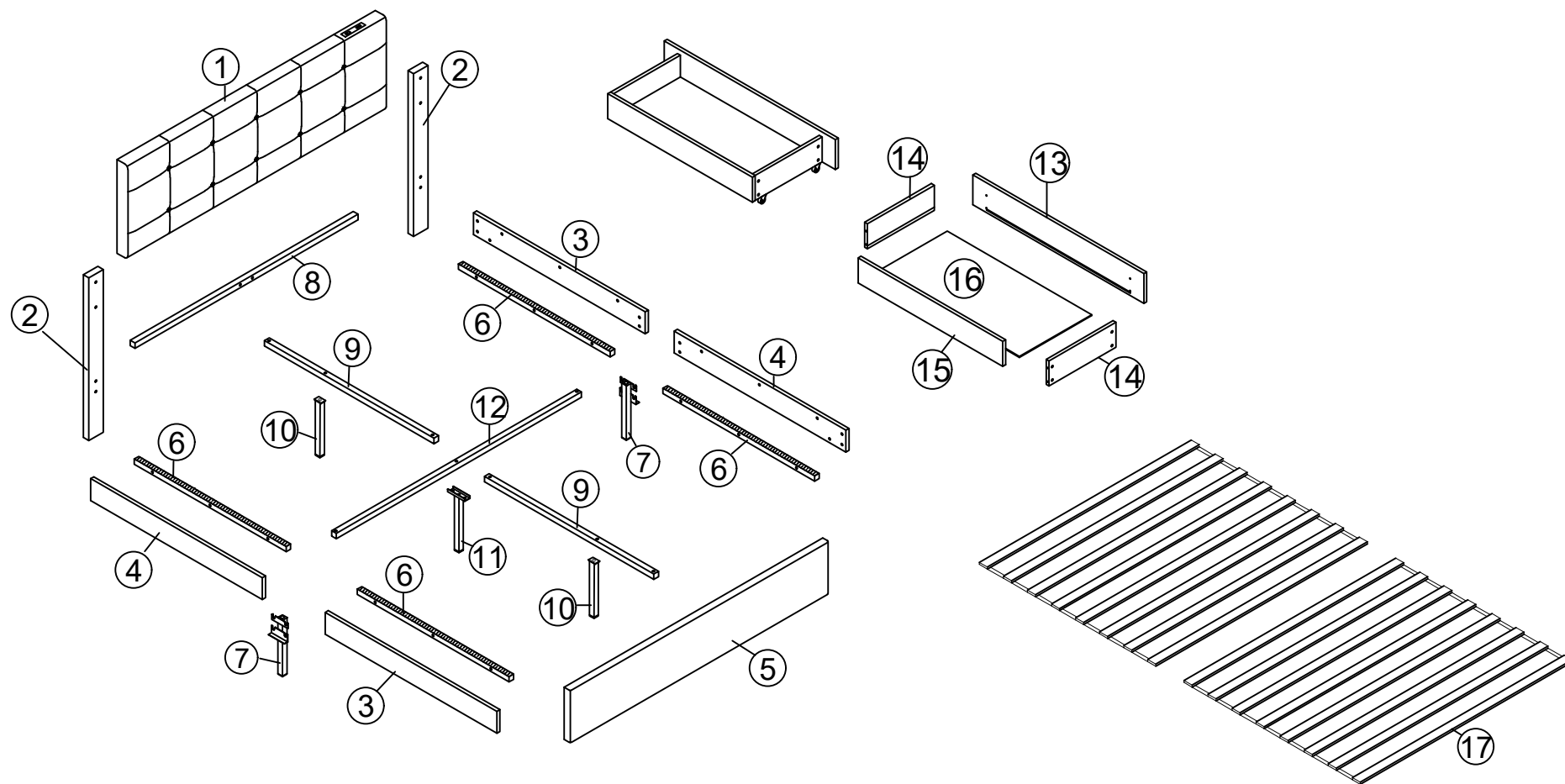


WF310406AAA / WF310406BAA

取扱・組立説明書



この度は当商品をお買い上げ頂き誠にありがとうございます。
ご使用前に、この取扱・組立説明書を最後までお読みの上、正しい使い方で末永くご愛用下さい。
なお、この説明書はいつまでもご覧頂けるように大切に保管して頂きますようお願い申し上げます。



ご注意

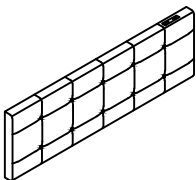

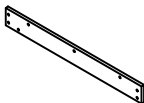
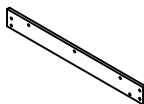
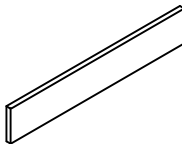


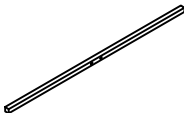
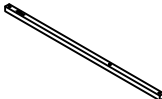


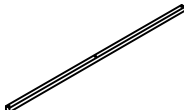
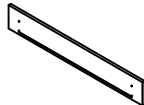


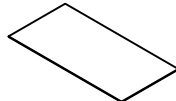
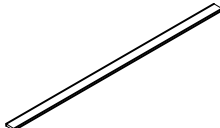











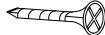

部品に番号が付けられているので、商品を開封してから、部品類の数をご確認の上、組み立て作業を行ってください。

部品が欠けている場合は出品者までご連絡ください。

※二人で組み立てることをおすすめします。

※明るい場所で組み立てることをおすすめします。

Parts List + Hardware List for WF310406AAA / WF310406BAA

1		1PC	2		2PCS	3		2PCS	4		2PCS	5		1PC	6		4PCS
7		2PCS	8		1PC	9		2PCS	10		2PCS	11		1PC	12		1PC
13		2PCS	14		4PCS	15		2PCS	16		2PCS	17		16PCS			
A x 1		B x 4 (M8x50mm)		C x 2		D x 34 (M8x18mm)		E x 21 (M8x40mm)		F x 4		G x 2					
																	
H x 2		I x 2		J x 16		K x 16		L x 16 (3x20mm)		M x 8							
																	

1

A x 1



B x 4

(M8x50mm)



2

A x 1

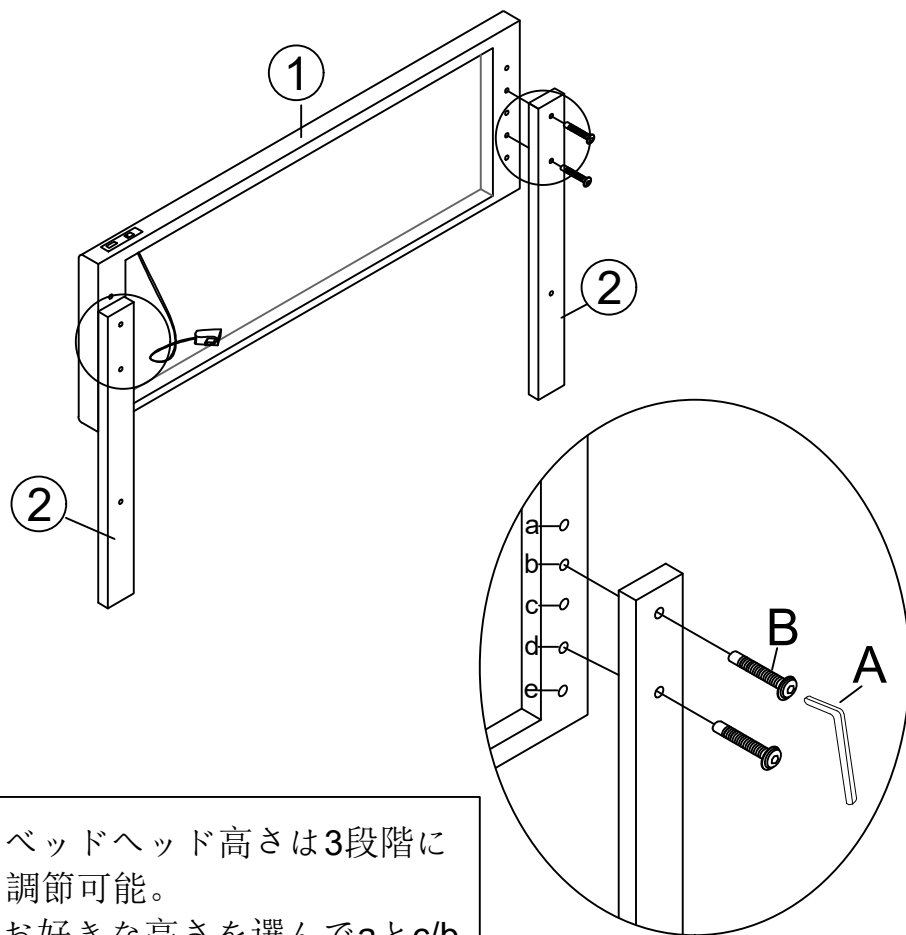


C x 2

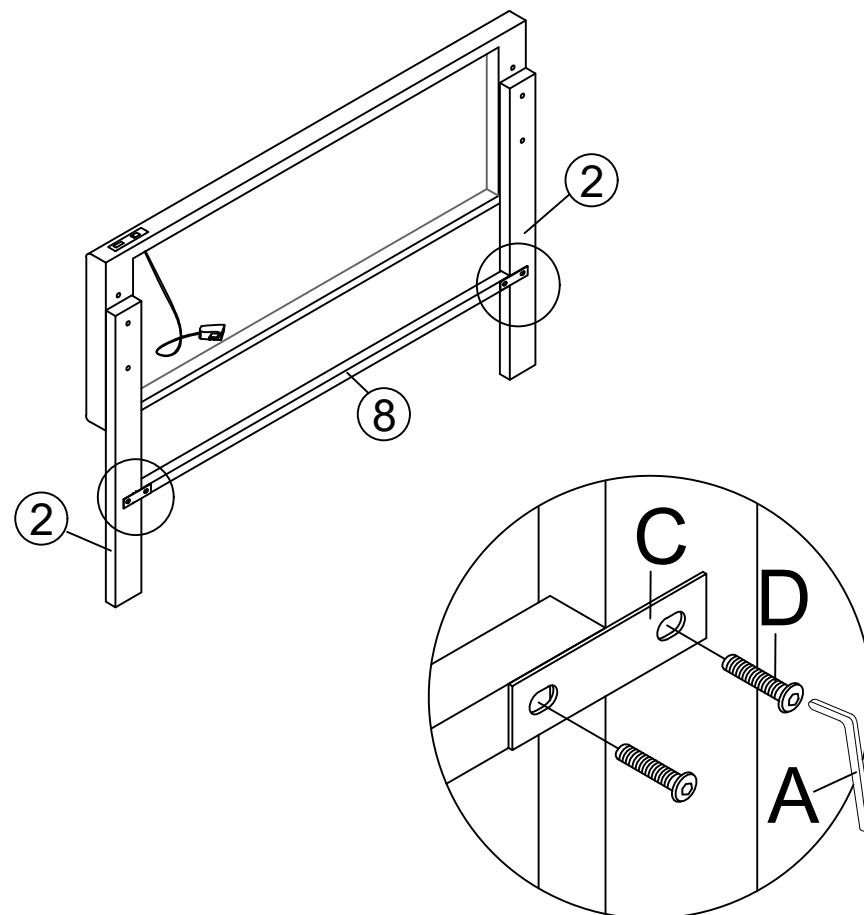


D x 4

(M8x18mm)



ベッドヘッド高さは3段階に
調節可能。
好きな高さを選んでaとc/b
とd/cとeに取り付けてくださ
い。



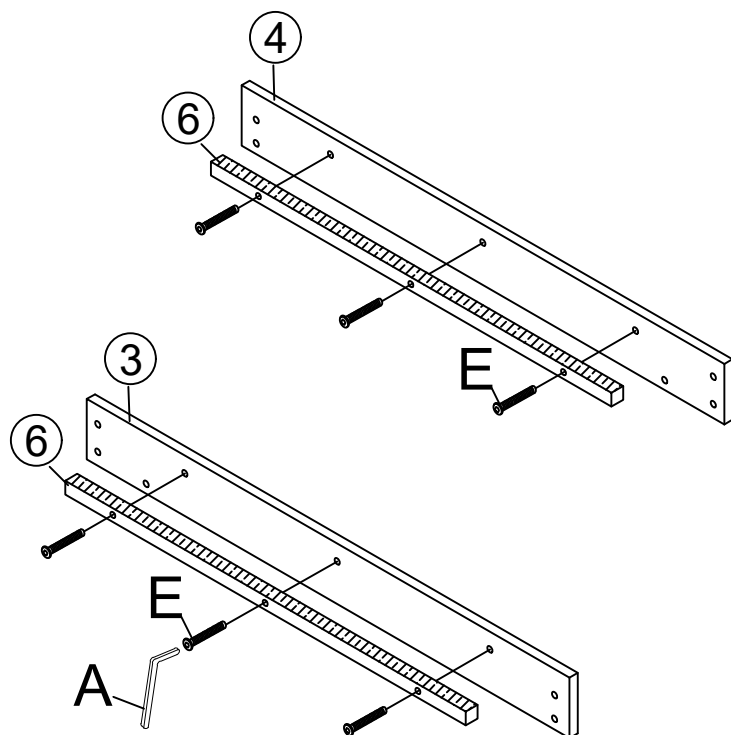
3

A x 1



E x 12

(M8x40mm)



x 2

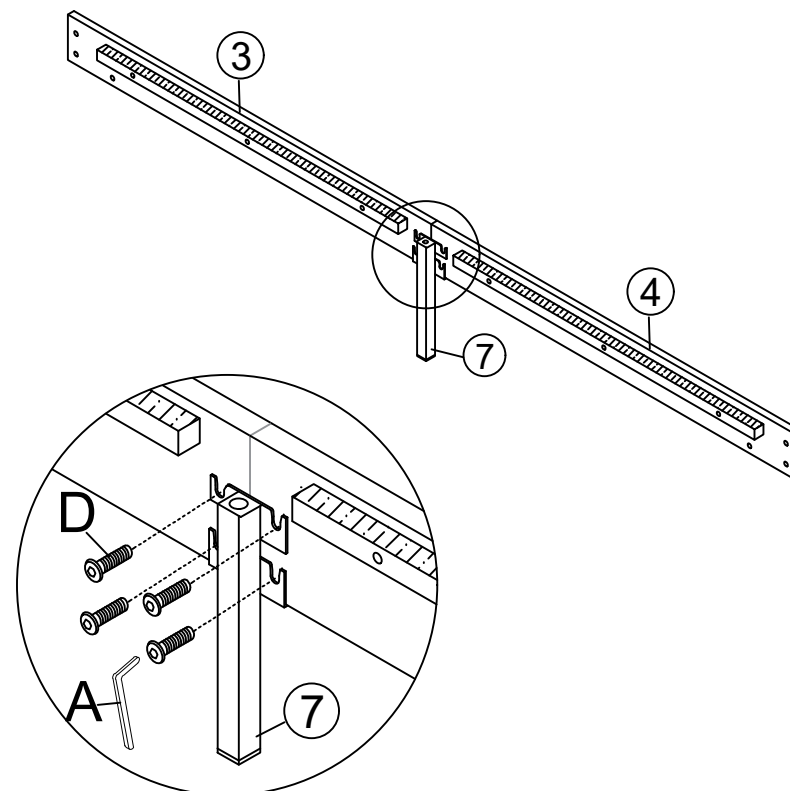
4

A x 1



D x 8

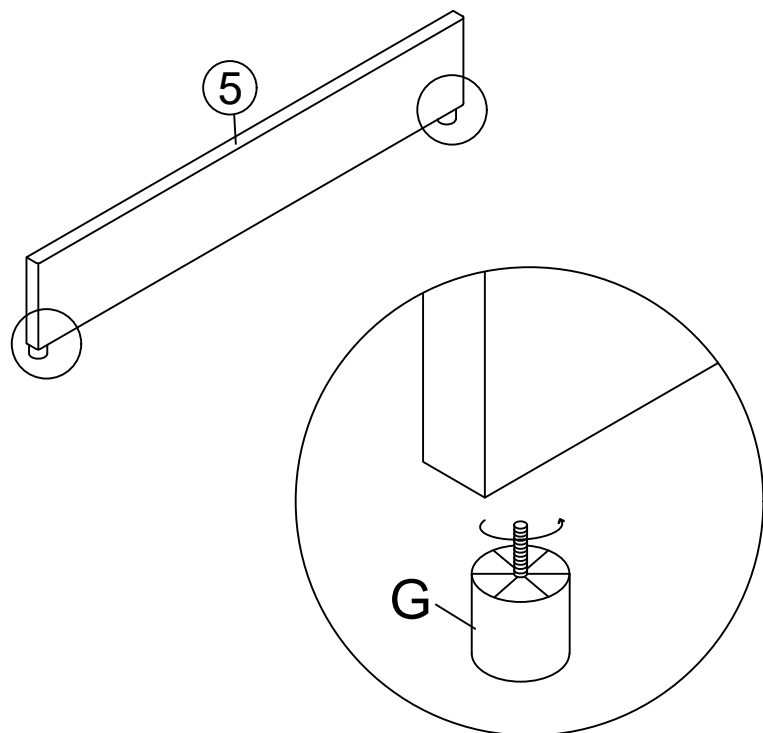
(M8x18mm)



x 2

5

G x 2



6

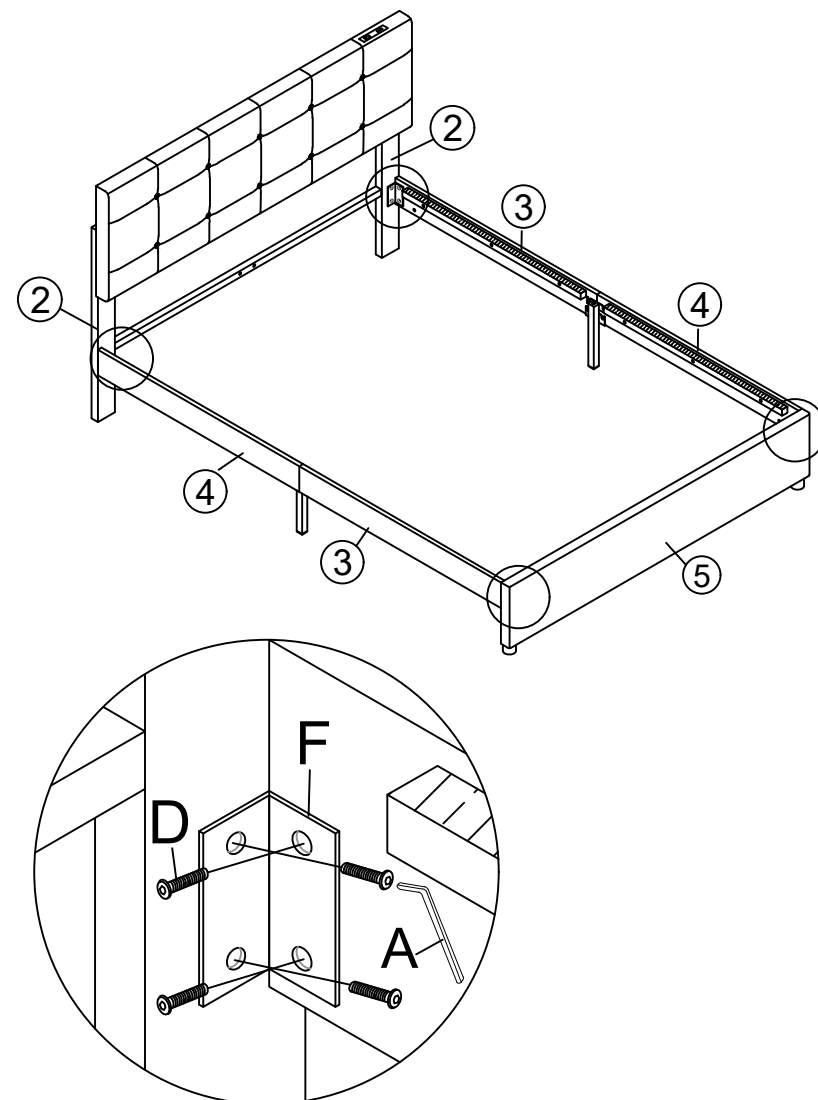
A x 1



D x 16
(M8x18mm)



F x 4



7

A x 1

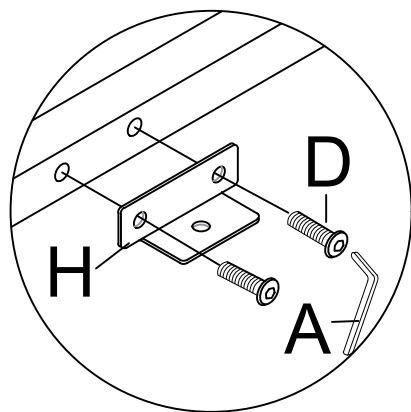
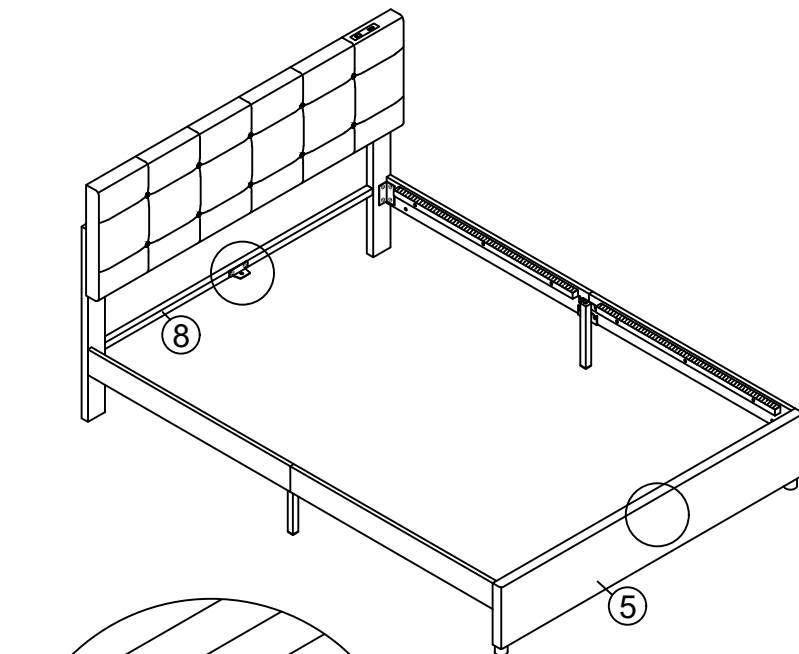


D x 4

(M8x18mm)



H x 2



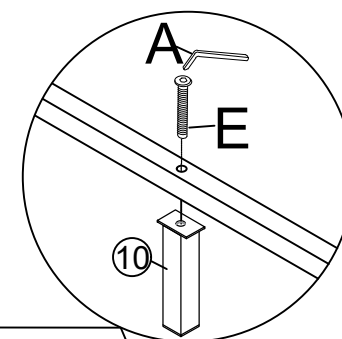
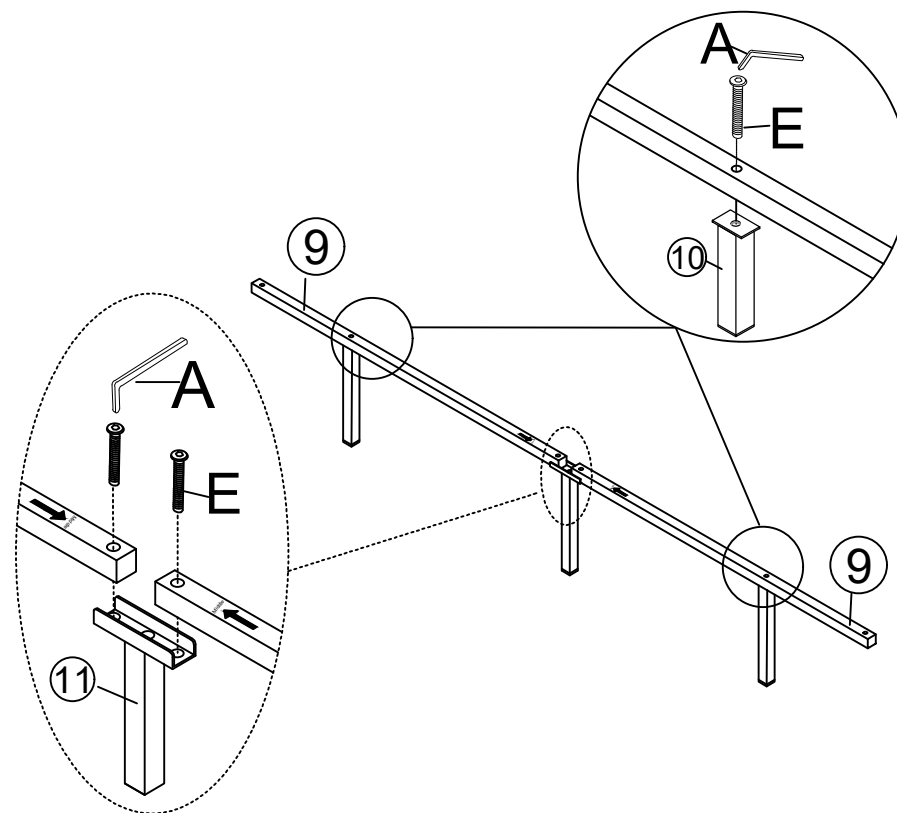
8

A x 1



E x 4

(M8x40mm)



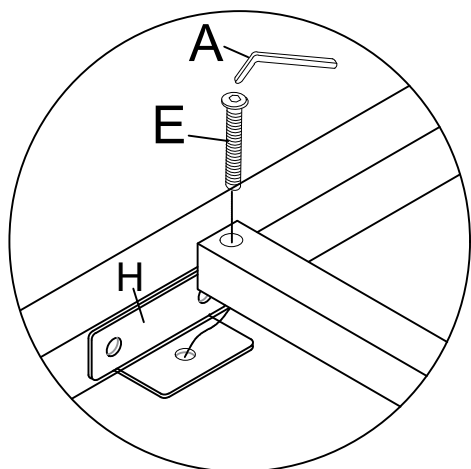
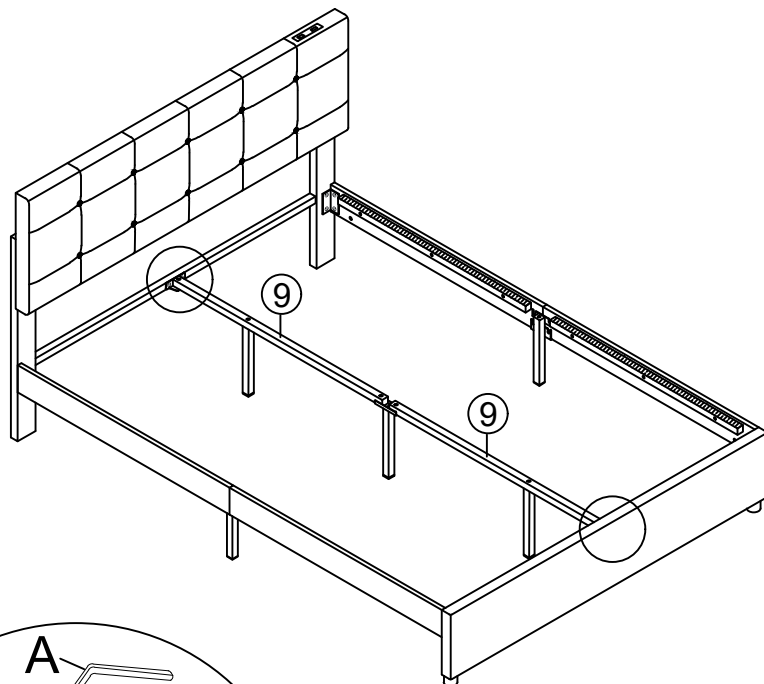
9

A x 1



E x 2

(M8x40mm)



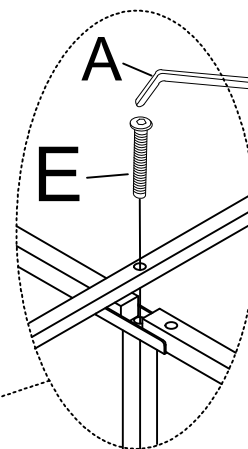
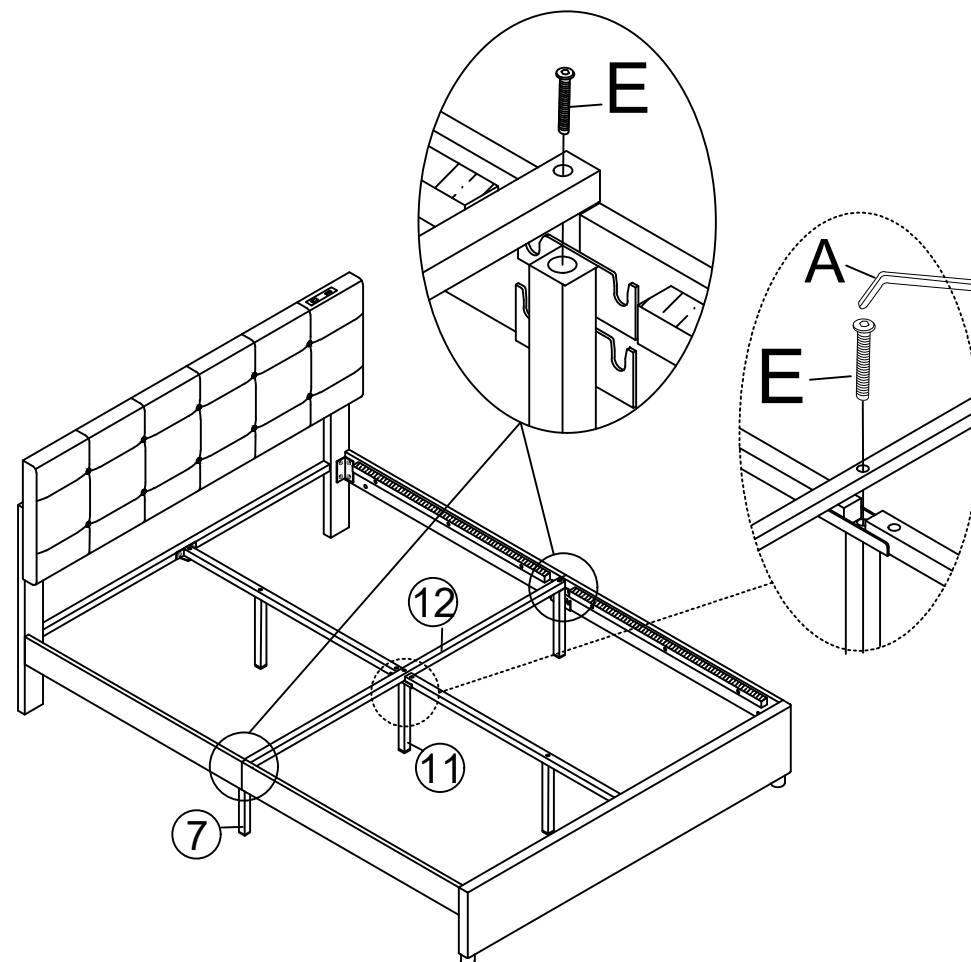
10

A x 1



E x 3

(M8x40mm)



11

A x 1

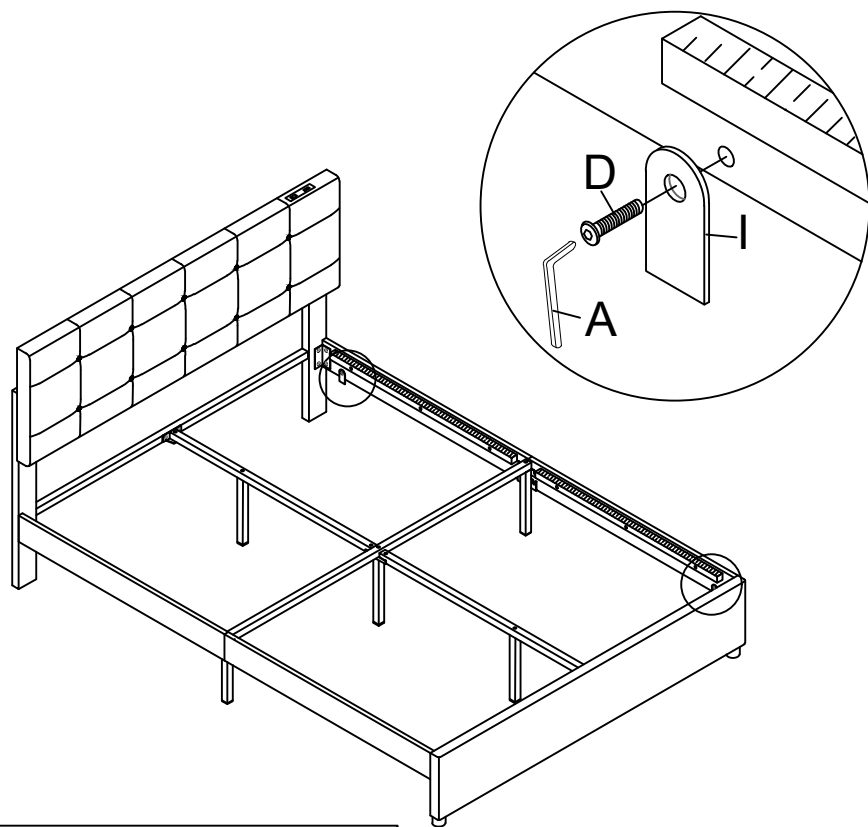


D x 2

(M8x18mm)

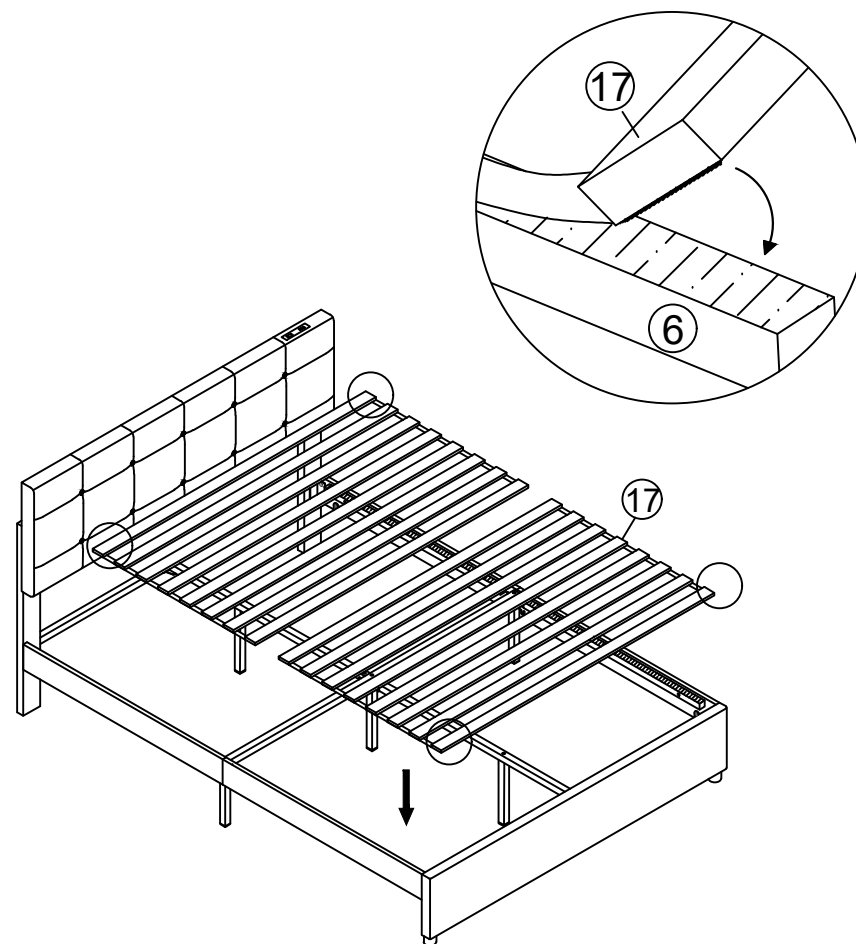


I x 2



引き出しは左右どちらでも
取り付けが可能です。
引き出しを左側に置きたい
場合、部品Iを左側に取り付
けてください。

12



13

J x 16



K x 16

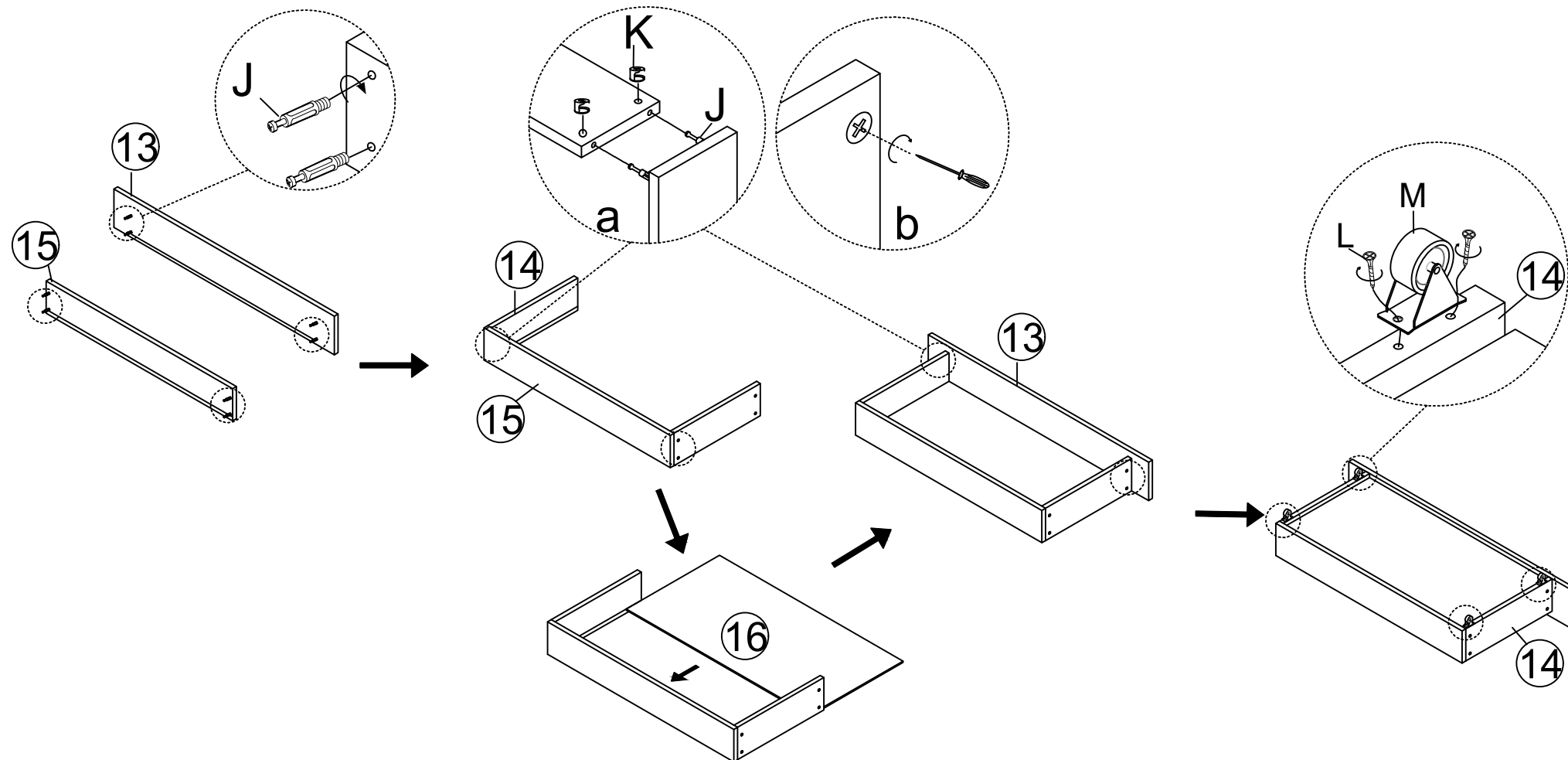


L x 16

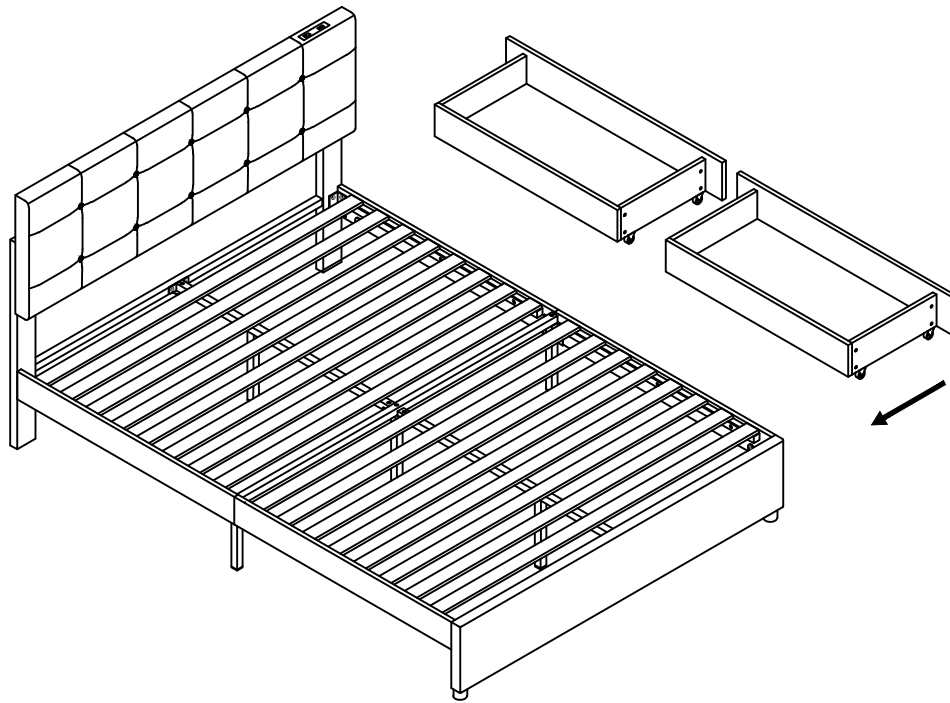
(M3x20mm)



M x 8



x 2



使用上の注意

- 本品は屋内用です。
- 必ず水平で安定した場所に設置して下さい。
- ストーブのそば等、高温多湿の場所での使用は避けて下さい。変形や変色の原因になります。水分、油、洗剤等が付着した場合は、素早くふき取って下さい。
- 粘着物をはりつけると、棚板の表面がはがれる恐れがありますので、テープやシール等は貼らないで下さい。
- 天災などの不可抗力や、不当な修理、改造にこる故障・破損に対する補償等は致しかねます。
- ダンボール箱からの取り出しや組立は、2人以上で行って下さい。
- ベッドの周辺には危険物を置かないでください。ベッドから落下した時（寝ぼけなどで）、怪我をする恐れがあります。
- ベッドの上での喫煙はお止めください。火災になる恐れがあります。
- ベッドの上に立ったり、飛んだり、跳ねたりしないでください。局部的な過度な荷重を加えたり、強い衝撃を与えないでください。耐荷重を超えてフレームの破損や転倒し、けがの原因になります
- ベッドを移動する時は、組み立て順序の逆の手順で取り外してください。やむをえず組み立てたベッドを移動する時は、床面を引きずらず、ベッドの下に両手を掛け大人2人以上で同時に持ち上げて運んでください。
- 可動部の隙間をご使用の場合、手、脚、身体などを入れないでください。けがの原因になります。
- 異常を発見したまま使わないでください。本体が壊れてけがをすることがあります。
- ベッドフレームにはデザイン上の凹凸、隙間（サイドフレーム下部等）がありますので、周囲を移動、および乗り降りする際はご注意ください。上記に限らず、製品本体の問題ではなく、商品の購入・不適切なご使用から生じた損害に対して、当社はその責任（金銭的補償等）を負う事が出来かねます。この点について、ご理解の程お願い申し上げます。

点検・お手入れについて

- 汚れをおとす際は、薄めた中性洗剤で拭いた後、固く絞った布等で完全に洗剤分を拭きとって下さい。水分等が残りますと後が残る恐れがあります。アルコール、ベンジン、漂白剤、みがき粉等は使用しないで下さい。
- ネジ類は、その取り付けが確実かどうか、定期的に点検してください。
- 品質には万全を期しておりますが、万一商品に不具合が発生した場合は、直ちに使用を中止し、弊社までご連絡くださいますようお願い申し上げます。